

# INFORMATIVO DE SEGURIDAD



 MAXUS | EUNIQ 6

**Marca:** Maxus  
**Modelo:** Euniq 6  
**Año:** 2022

## ■ SISTEMA DE DESACTIVACIÓN

Procedimiento para inhabilitar el vehículo, sus componentes, Sistema de bolsas de aire (SRS Airbag) y el Sistema de alto voltaje en caso de servicio y emergencia.

## ■ PROCEDIMIENTO DE DESACTIVACIÓN PRIMARIO

Realice este procedimiento para evitar arranques inoportunos.

1. Deje la palanca selectora de cambio en la posición "P"
2. Presione el botón de encendido hasta que el vehículo quede completamente apagado.

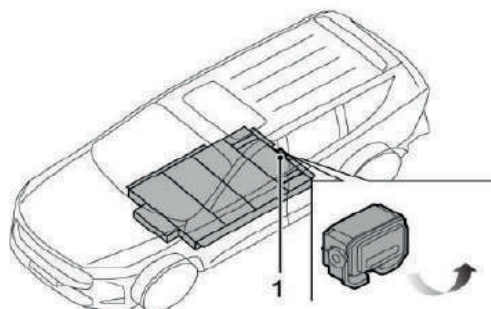
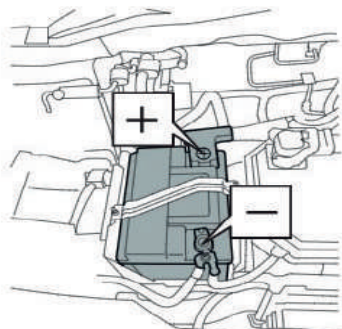


Verifique que la señal "READY" en el tablero de instrumentos esté **apagada**, con esto se asegura que el **vehículo no se desplazará**.

## ■ DESCONEJIÓN DEL SISTEMA DE VOLTAJE

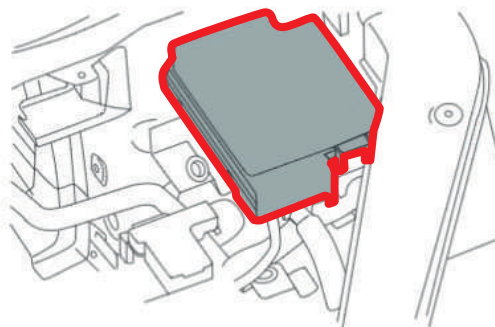
1. Desconecte la batería de bajo voltaje 12V. Asegúrese de haber cumplido con los puntos anteriores. Para realizar este procedimiento, primero retire el borne negativo (-) y luego el borne positivo (+). Espere dos minutos luego de la desconexión.

2. Desconecte el sistema de alto voltaje por medio del interruptor ubicado en la parte trasera del vehículo, de esta forma, se deshabilitará la batería de alto voltaje.



## ■ PROCEDIMIENTO ALTERNATIVO DE DESCONEJIÓN

Ubique en el compartimiento frontal del vehículo la caja de fusibles. Quite de ella los fusibles F09 "VMS IGN" y SB4 "IGN POWER SUPPLY", si aún el vehículo se mantiene energizado, quite todos los fusibles de la caja.



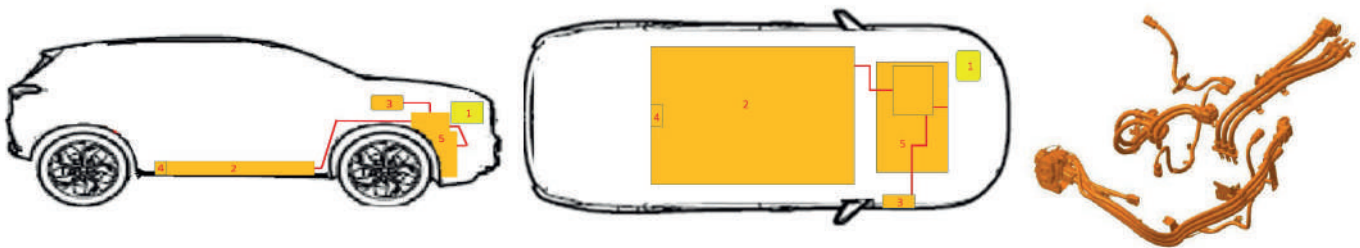
# INFORMATIVO DE SEGURIDAD



 MAXUS | EUNIQ 6

## ■ SISTEMA DE ALTO VOLTAJE

Los cables de alto voltaje en el vehículo poseen un aislante de color naranja, no manipule estos cables sin realizar los procedimientos de desconexión indicados.



Nº	DESCRIPCIÓN
1	Batería de servicio del vehículo (12V)
2	Batería de alto voltaje
3	Conector de carga AC-DC tipo IEC
4	Dispositivo de desconexión de alto voltaje
5	Motor eléctrico

## ■ PROCEDIMIENTO DE TRANSPORTE O REMOLQUE DEL VEHÍCULO

Para transportar el vehículo, utilice los procedimientos indicados, con el fin de trasladar el vehículo de manera segura.

